






DEBIT CARD ACTIVATION GUIDE PANDUAN PENGAKTIFAN KAD DEBIT





Follow these simple steps to activate your Debit Card upon receiving the SMS on successful account opening. / Ikuti langkah mudah ini untuk mengaktifkan Kad Debit anda apabila menerima SMS bahawa akaun anda telah berjaya dibuka.

- 

1
Go to AmOnline mobile app or ambank.amonline.com.my
Pergi ke aplikasi mudah alih AmOnline atau ambank.amonline.com.my
- 

2
No login required. Click on "Activate Card" in the menu.
Tiada log masuk diperlukan. Klik pada "Activate Card" di dalam menu.
- 

3
Key in your 16-Digit Debit Card Number, ID Type and Number.
Masukkan 16 Digit Nombor Kad Debit, Jenis dan Nombor ID anda.
- 

4
Request for TAC.
Minta TAC.
- 

5
Key in the TAC sent to your registered phone number.
Masukkan TAC yang dihantar ke nombor telefon berdaftar anda.
- 

6
Card activated successfully.
Kad telah berjaya diaktifkan.

Note / Nota:

For security reasons, please log in to AmOnline and change your PIN immediately once you have successfully activated your card. If you have yet to register for AmOnline, you will be guided to set up a username and password after the card activation process. / Untuk tujuan keselamatan, sila log masuk ke AmOnline dan tukar PIN anda dengan segera sebaik sahaja anda berjaya mengaktifkan kad anda. Jika anda masih belum mendaftar untuk AmOnline, anda akan diberi panduan untuk menetapkan nama pengguna dan kata laluan selepas proses pengaktifan kad.

Visit ambankspot.com for card deals and promotions. / Kunjungi ambankspot.com untuk tawaran dan promosi kad.

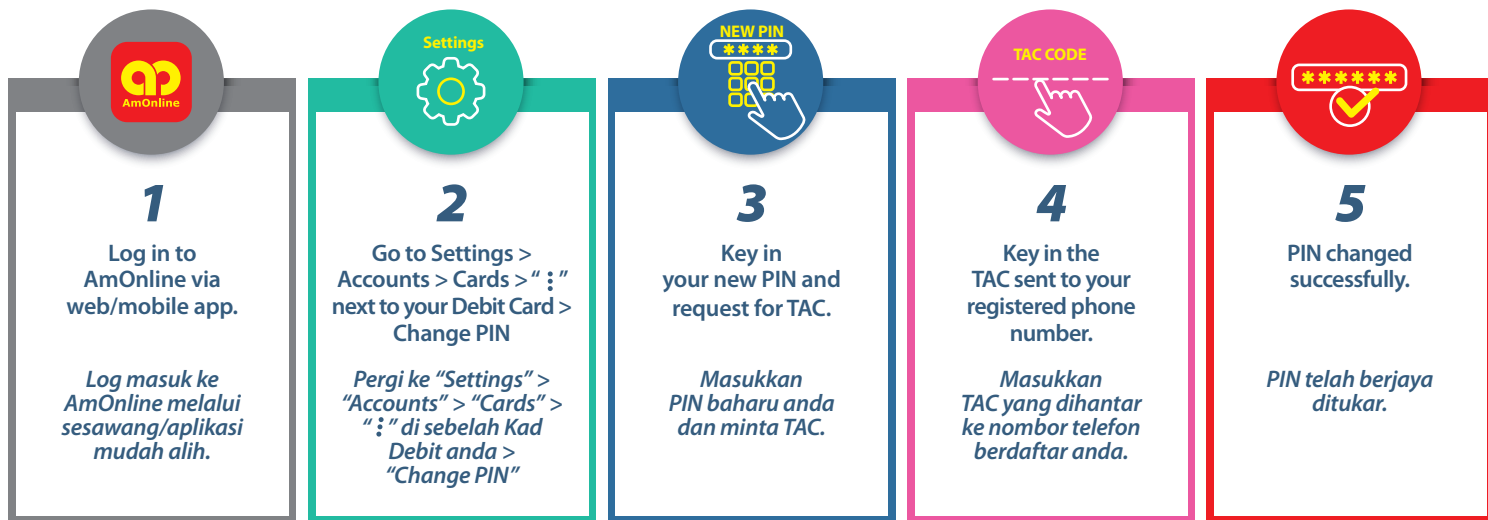
03-2178 8888 | ambank.com.my



PIN CHANGE GUIDE PANDUAN PENUKARAN PIN



Follow these simple steps to change PIN.
Ikuti langkah mudah ini untuk menukar PIN.



Visit ambankspot.com for card deals and promotions. / Kunjungi ambankspot.com untuk tawaran dan promosi kad.

03-2178 8888 | ambank.com.my